

Mängelreport 2020



Anzahl Hauptuntersuchungen

Im Jahr 2020 wurden bei den GTÜ-Partnern insgesamt

4.690.999

Hauptuntersuchungen durchgeführt.

In diesem Zeitraum wurden

3.436.477

Personenkraftwagen geprüft.

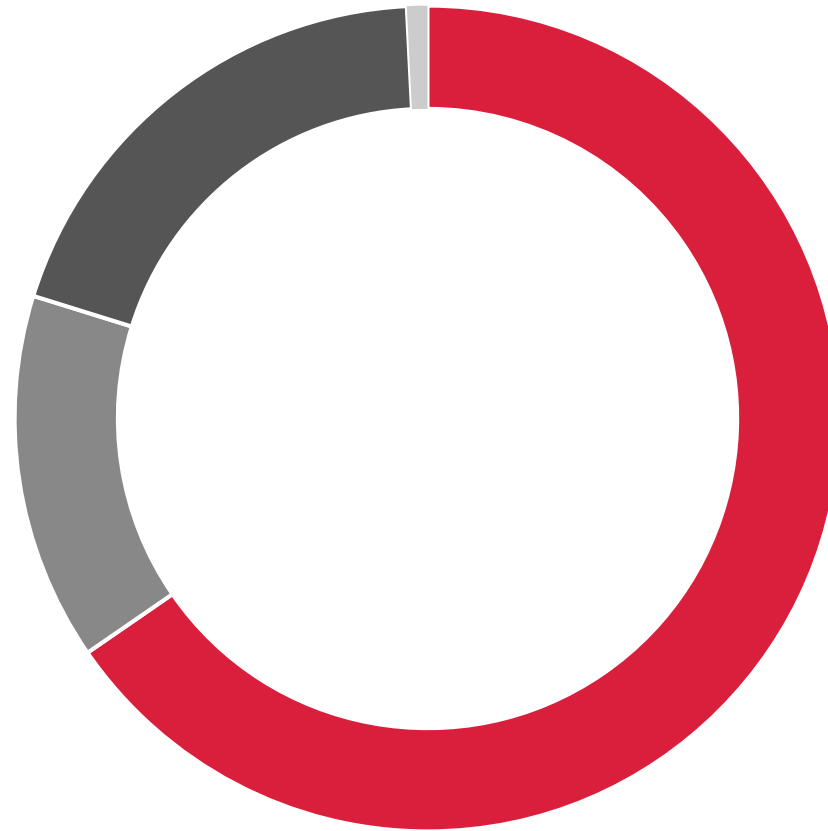
GTÜ Mängelreport 2020

Personenkraftwagen über alle Altersklassen im Jahr 2020



19,4 Prozent
der untersuchten
Pkw weisen
erhebliche Mängel
auf.

14,4 Prozent
der untersuchten
Pkw weisen geringe
Mängel auf.



65,4 Prozent
der untersuchten
Pkw sind mängelfrei.

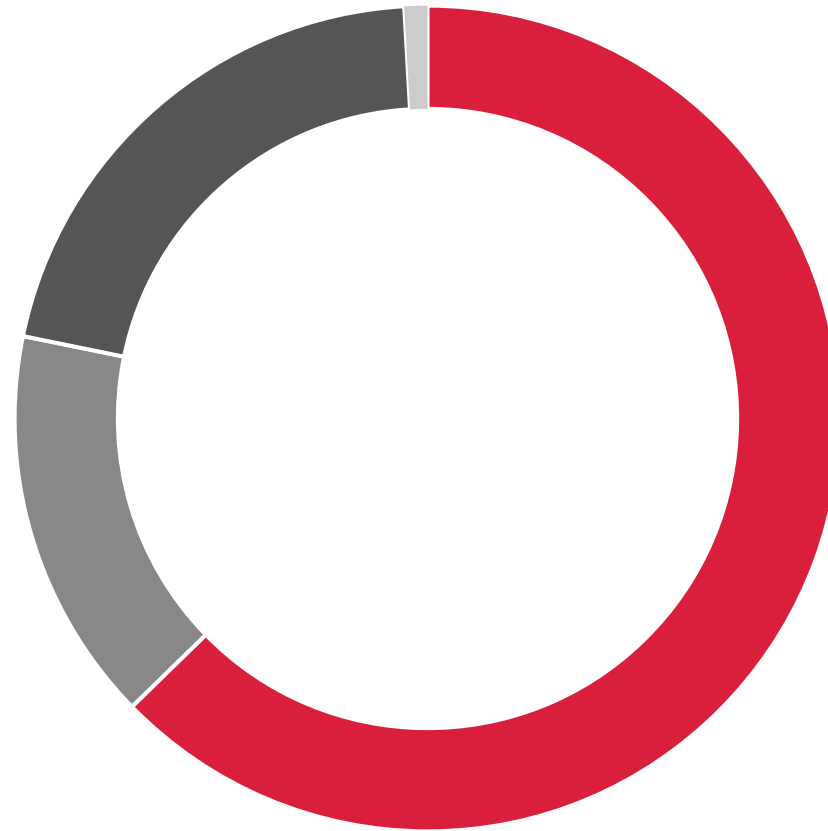
GTÜ Mängelreport 2020

Personenkraftwagen älter als drei Jahre im Jahr 2020



20,9 Prozent
der untersuchten
Pkw weisen
erhebliche Mängel
auf.

15,5 Prozent
der untersuchten
Pkw weisen geringe
Mängel auf.



62,7 Prozent
der untersuchten
Pkw sind mängelfrei.

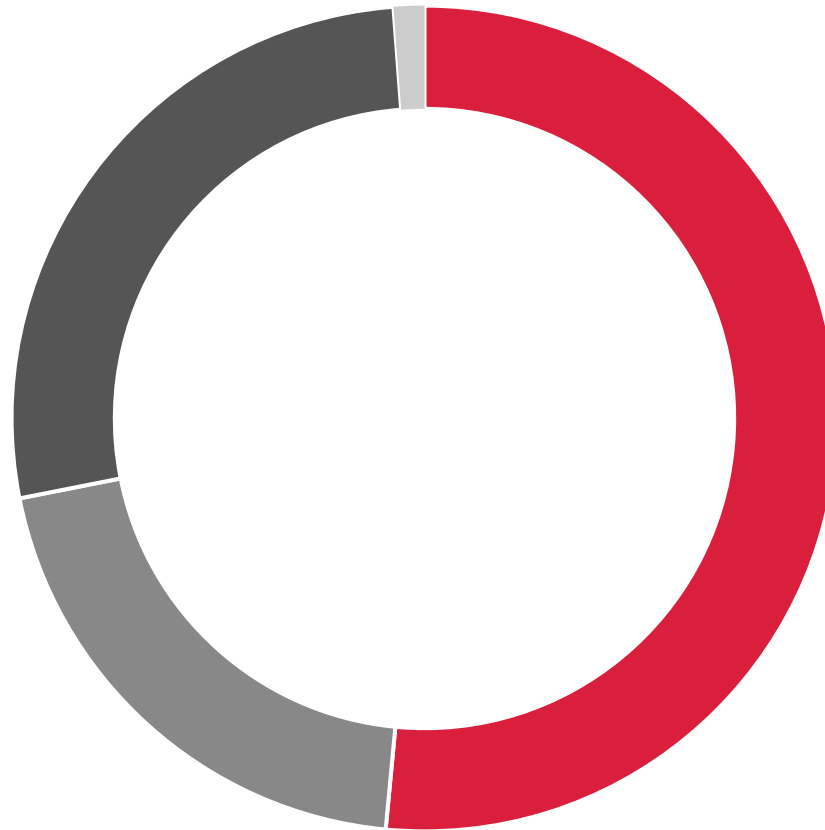
GTÜ Mängelreport 2020

Personenkraftwagen älter als neun Jahre im Jahr 2020



26,9 Prozent
der untersuchten
Pkw weisen
erhebliche Mängel
auf.

20,4 Prozent
der untersuchten
Pkw weisen geringe
Mängel auf.



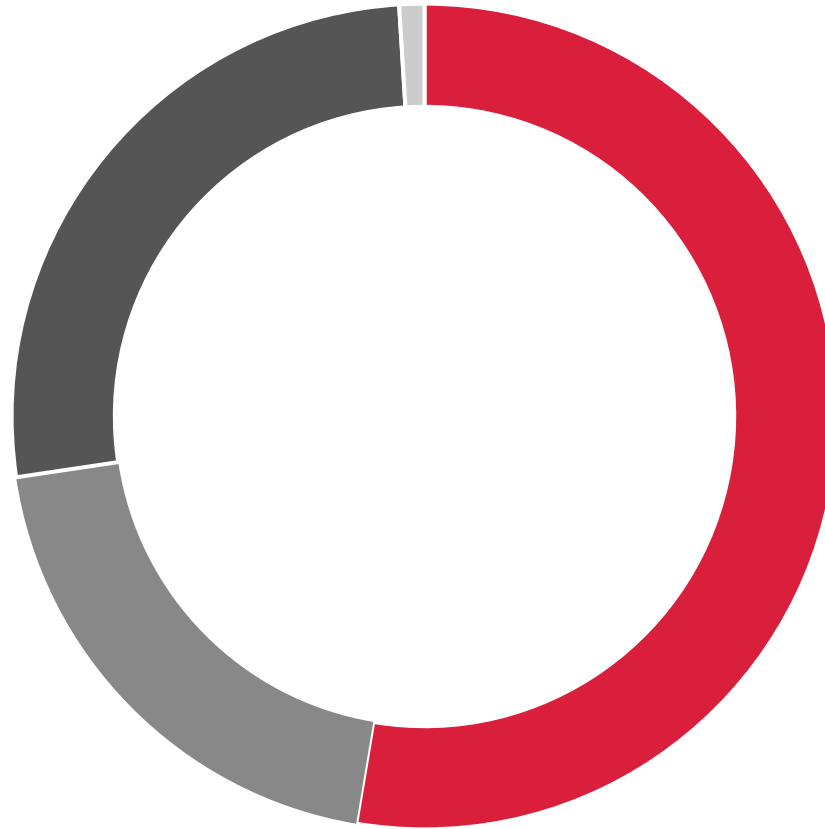
51,5 Prozent
der untersuchten
Pkw sind mängelfrei.

GTÜ Mängelreport 2020

Wohnmobile älter als neun Jahre im Jahr 2020



46,3 Prozent
der untersuchten
Pkw weisen geringe
oder erhebliche
Mängel auf.



53,7 Prozent
der untersuchten
Fahrzeuge sind
mängelfrei.

GTÜ Mängelreport 2020

Fristgerechte Vorführung der Fahrzeuge



2019

45,9 Prozent

aller Fahrzeuge
wurden fristgerecht
vorgeführt.



2019

9,6 Prozent

aller Fahrzeuge mit mehr
als drei Monaten über-
zogenem Prüftermin.



2020

44,9 Prozent

aller Fahrzeuge
wurden fristgerecht
vorgeführt.



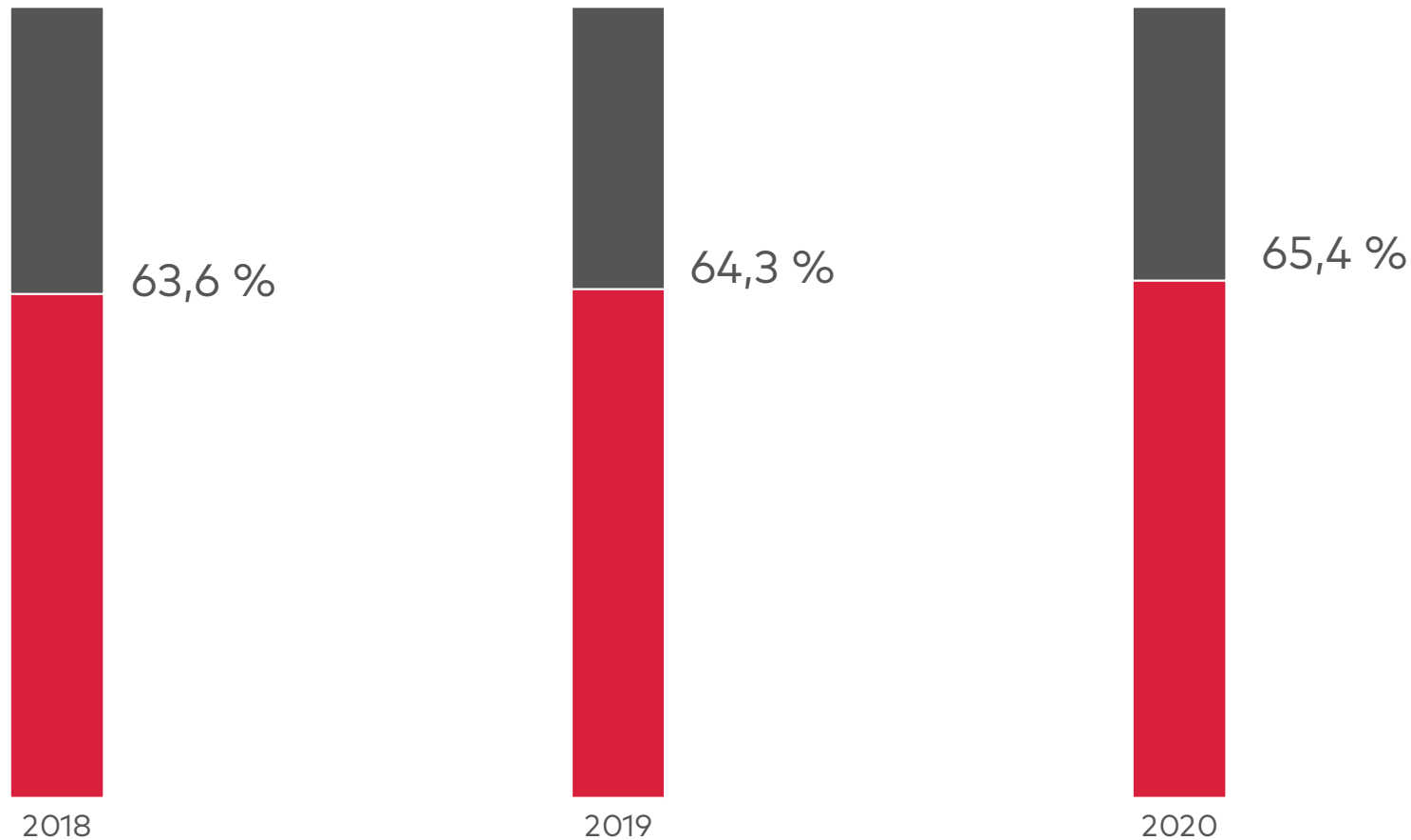
2020

10,3 Prozent

aller Fahrzeuge mit mehr
als drei Monaten über-
zogenem Prüftermin.

GTÜ Mängelreport 2020

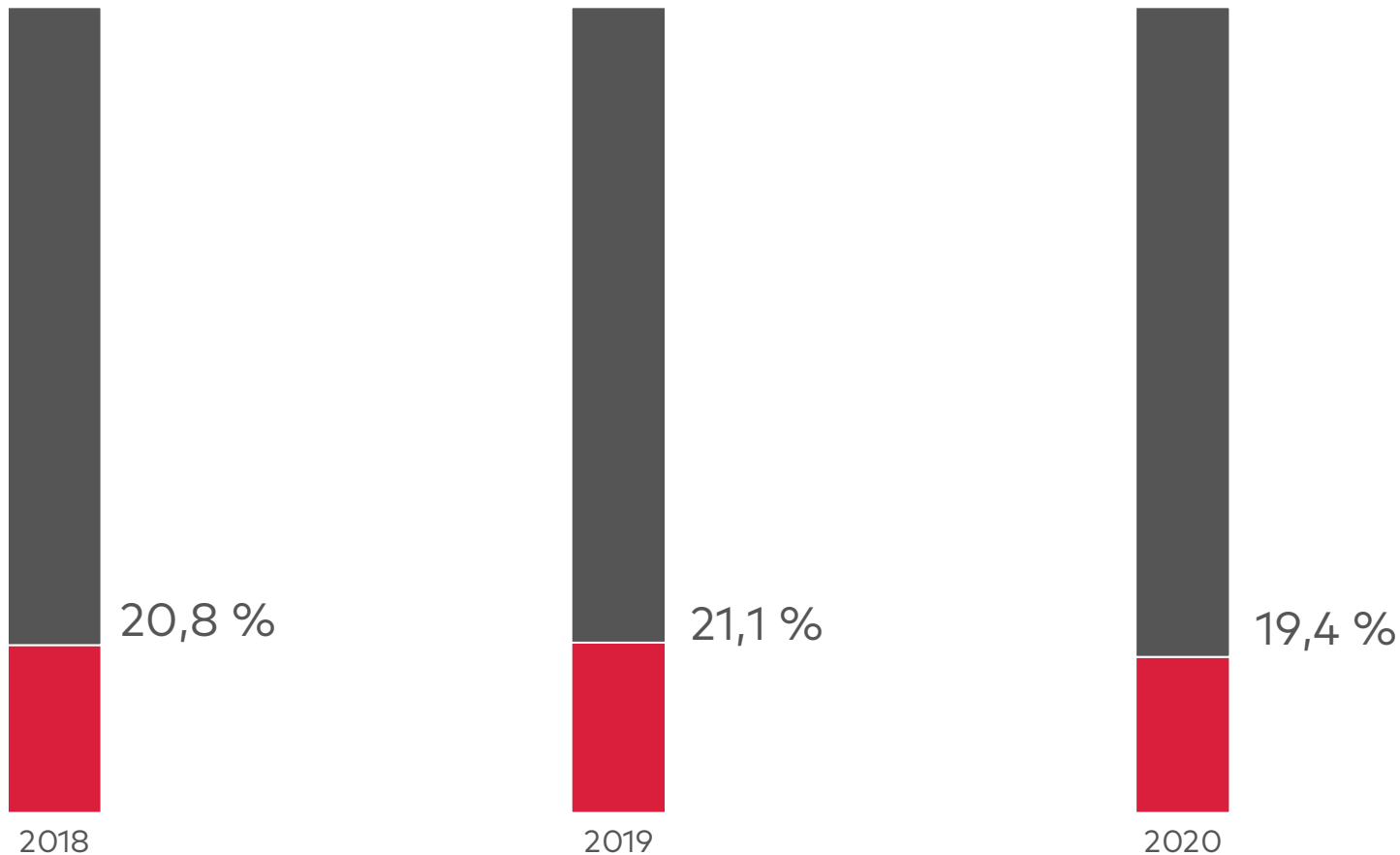
Bestandene Hauptuntersuchungen



Positiver Trend!
Immer mehr
Fahrzeuge
bestehen die Haupt-
untersuchung.

GTÜ Mängelreport 2020

Erhebliche Mängel

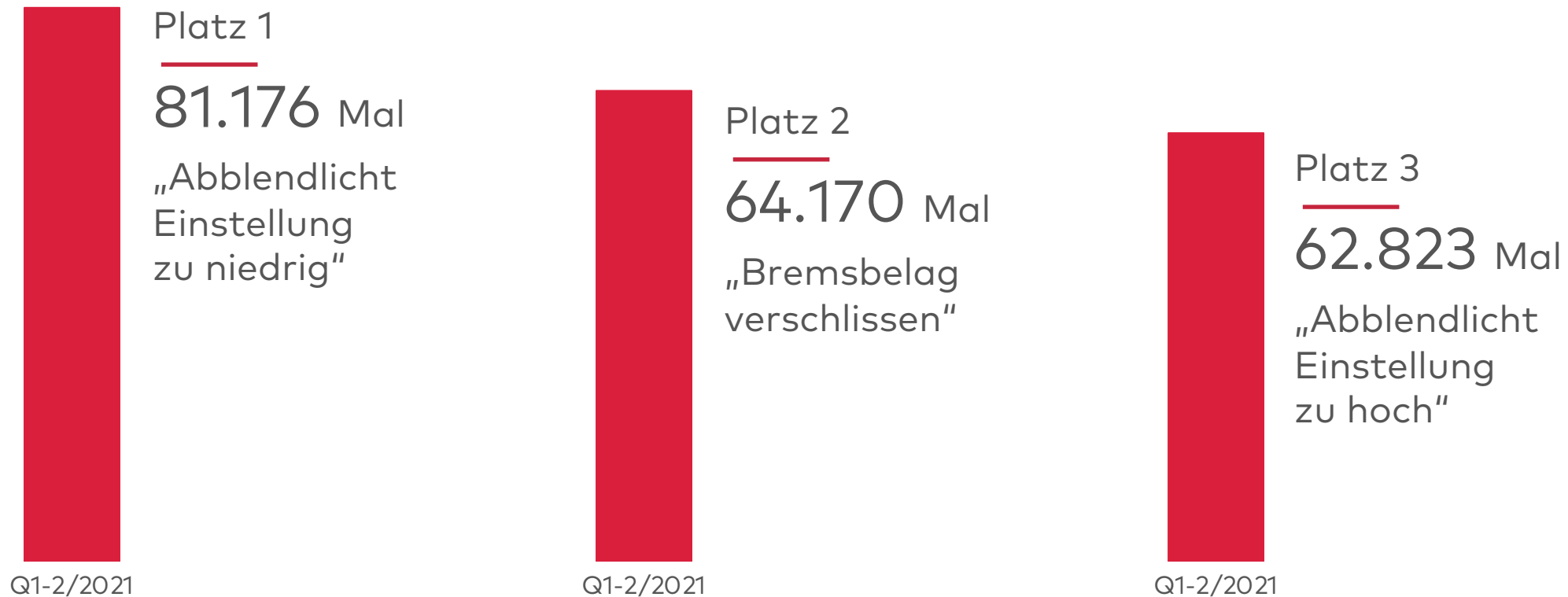


Positiver Trend!

Die Anzahl an Fahrzeugen mit erheblichen Mängeln nimmt wieder ab.

GTÜ Mängelreport 2020

Besonders häufige Mängel



DANKE